




















Affichée au poste de travail, la fiche de poste est un document de référence lors de l'utilisation d'une machine. Elle identifie les points essentiels liés à l'utilisation en sécurité de la machine.

<p>Version n°/ Date</p>	<p>Fiche de poste</p> <p>EXTRUDEUSE</p>										
<p>Date de mise en service : Janvier 2020</p> <p>Caractéristiques principales : Vis : Monovis Ø60mm Débit : 60 kg/h</p>	 <p>Mise sous tension</p>										
<p>Matière à traiter : PEHD, PEBD, PP, PET, PS</p>	 <p>Bouton mis en marche et arrêt</p> <p>Bouton d'arrêt d'urgence</p>										
<table border="1" style="width: 100%; text-align: center;"> <tr> <td data-bbox="220 795 523 996"></td> <td data-bbox="523 795 826 996"></td> <td data-bbox="826 795 1129 996"></td> <td data-bbox="1129 795 1433 996"></td> </tr> <tr> <td data-bbox="220 996 523 1086">Vêtements de travail</td> <td data-bbox="523 996 826 1086">Chaussures de sécurité</td> <td data-bbox="826 996 1129 1086">Gants de protection</td> <td data-bbox="1129 996 1433 1086">Lunette de protection</td> </tr> </table>								Vêtements de travail	Chaussures de sécurité	Gants de protection	Lunette de protection
											
Vêtements de travail	Chaussures de sécurité	Gants de protection	Lunette de protection								
<p>Utilisateur :</p> <p>Cette machine peut être utilisée par un opérateur préalablement formé.</p> 	<p>Risques / dangers :</p> <ul style="list-style-type: none"> - Enroulement - Écrasement - Brûlure - Intoxication - Coupure - Projections 	<p>Mesures de prévention / opérations ou procédures à respecter :</p> <ul style="list-style-type: none"> - Utiliser les outils mis à disposition pour manipuler le broyat de plastique - Vérifier que le fourreau est à la bonne température avant de mettre en marche le moteur principal - Ne pas pousser la matière à la main dans la trémie - Ne pas toucher les colliers chauffants ou le fourreau 									
<p>En cas d'urgence :</p> <p>Accident N° tél : 15 Incendie N° tél : 112</p>  	<p>Démarches à suivre en cas d'accidents :</p>  <p>Arrêter la machine (Bouton d'arrêt d'urgence)</p>										